

تحليل البيانات المالية من خلال المقارنة مع فترات زمنية  
Financial analysis using comparative statements

المصرف  
**الأهلي العراقي**

ايلول 2021  
Sep 2021

## Table of Content

Page No. رقم الصفحة		
<b>Financial Position</b>		<b>المركز المالي</b>
<b>Assets</b>		<b>الموجودات</b>
Assets	4	الموجودات
Net Credit Facilities	4	صافي التسهيلات الائتمانية
Credit facilities per sector	5	التوزيع القطاعي للتسهيلات
Credit Facilities Structure	5	هيكلية التسهيلات الائتمانية
<b>Liabilities</b>		<b>المطلوبات</b>
Customers Deposits	6	ودائع العملاء
Customers Deposits per type	6	ودائع العملاء بحسب النوع
Customers Deposits per segment	7	ودائع العملاء بحسب القطاع
<b>Equity</b>		<b>حقوق الملكية</b>
Equity	8	حقوق الملكية
Paid in Capital	8	رأس المال المدفوع
-		
Total Revenue	10	إجمالي الدخل
Income before Tax	10	الربح قبل الضرائب

قائمة المركز المالي  
Balance sheet

المصرف  
**الأهلي العراقي**

ايلول 2021  
Sep 2021

## Assets

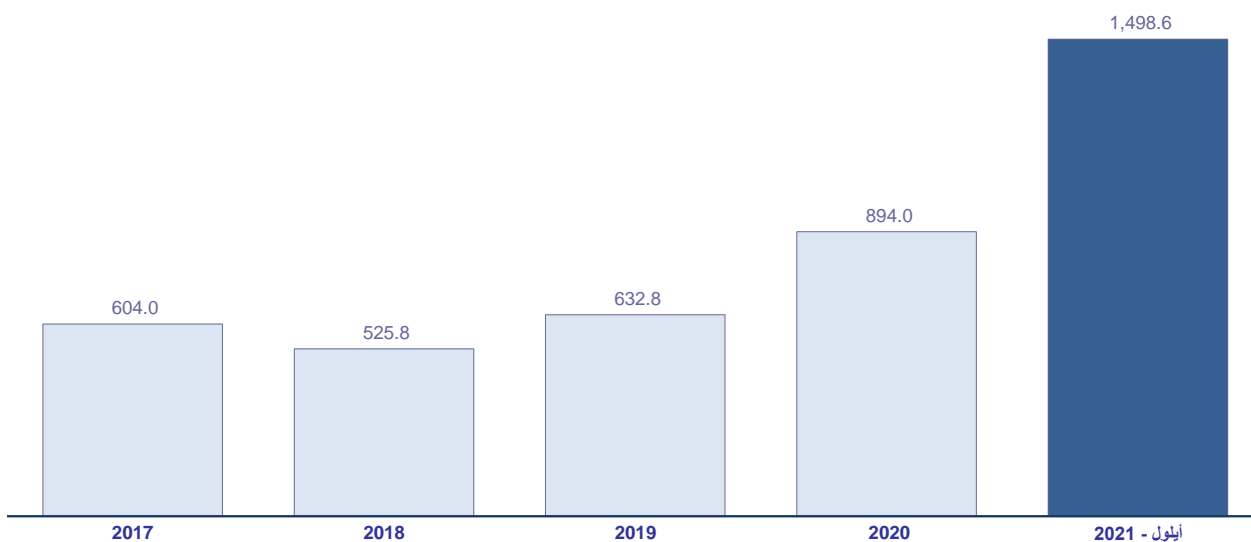
## الموجودات

## Assets

(IQD billions)

## الموجودات

(بمليارات الدنانير العراقية)

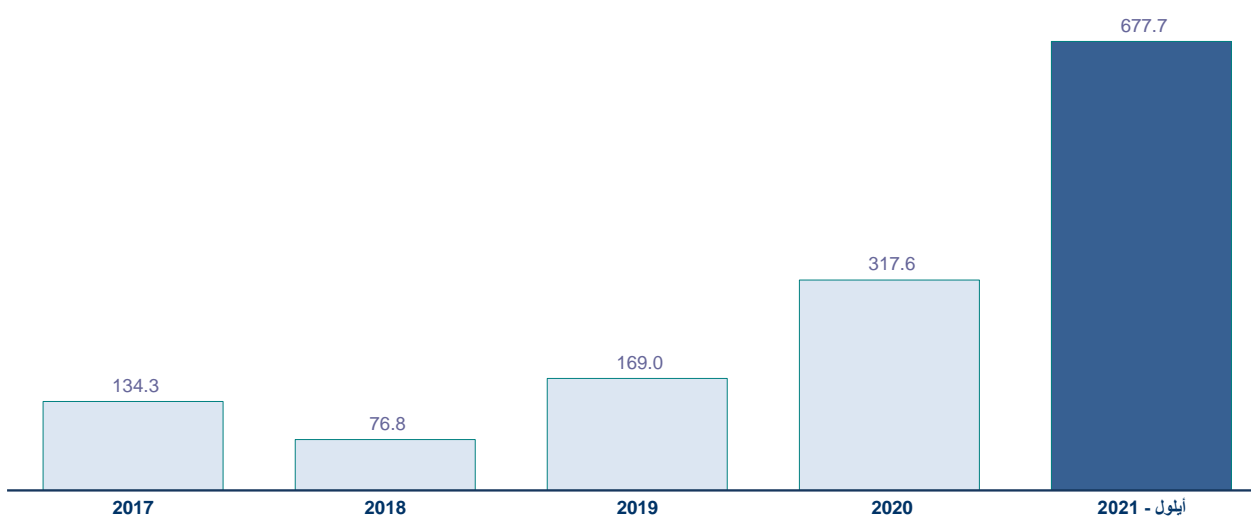


## Net Credit Facilities

(IQD billions)

## صافي التسهيلات الائتمانية

(بمليارات الدنانير العراقية)



## Assets

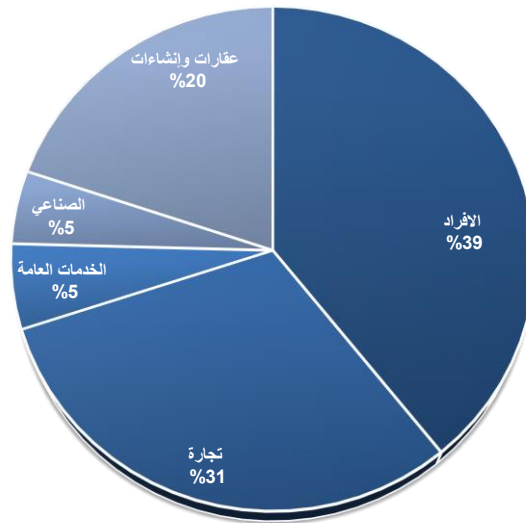
## الموجودات

## Credit facilities per sector

Till end of Sep 2021

## التوزيع القطاعي للتسهيلات

لنهاية أيلول 2021

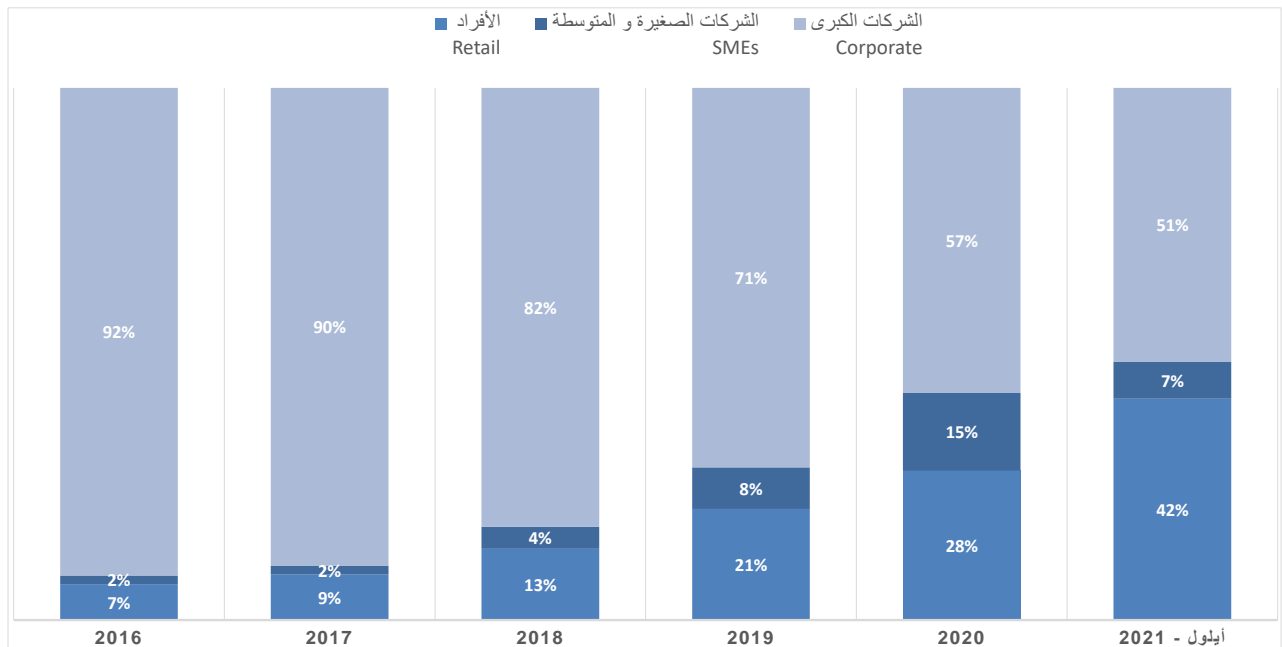


## Credit Facilities Structure

Till end of Sep 2021

## هيكلية التسهيلات الائتمانية

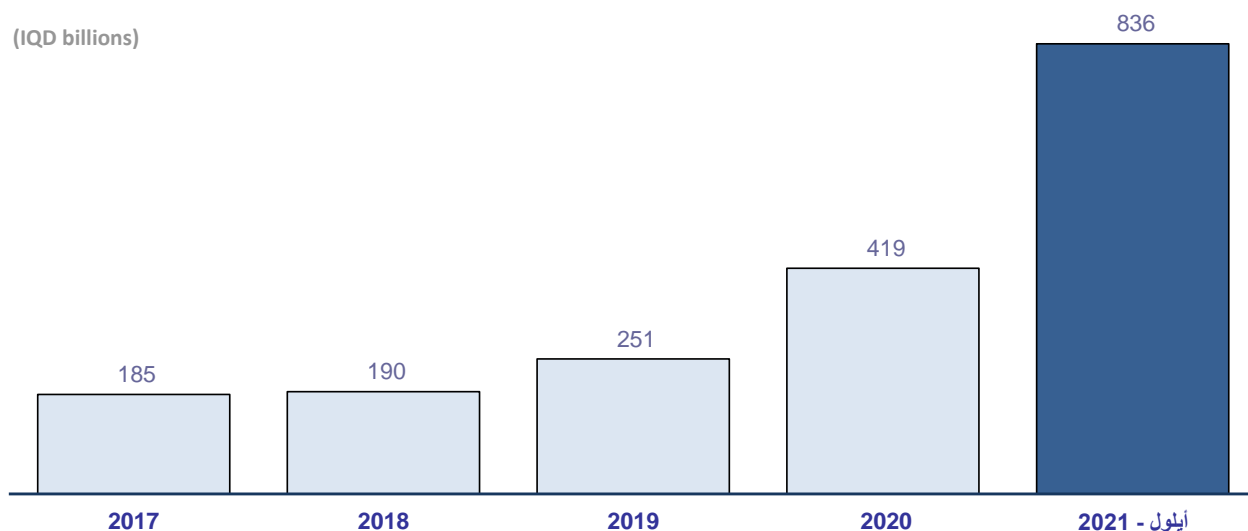
لنهاية أيلول 2021



## Customers Deposits

Till end of Sep 2021

(IQD billions)



## Customers Deposits per type

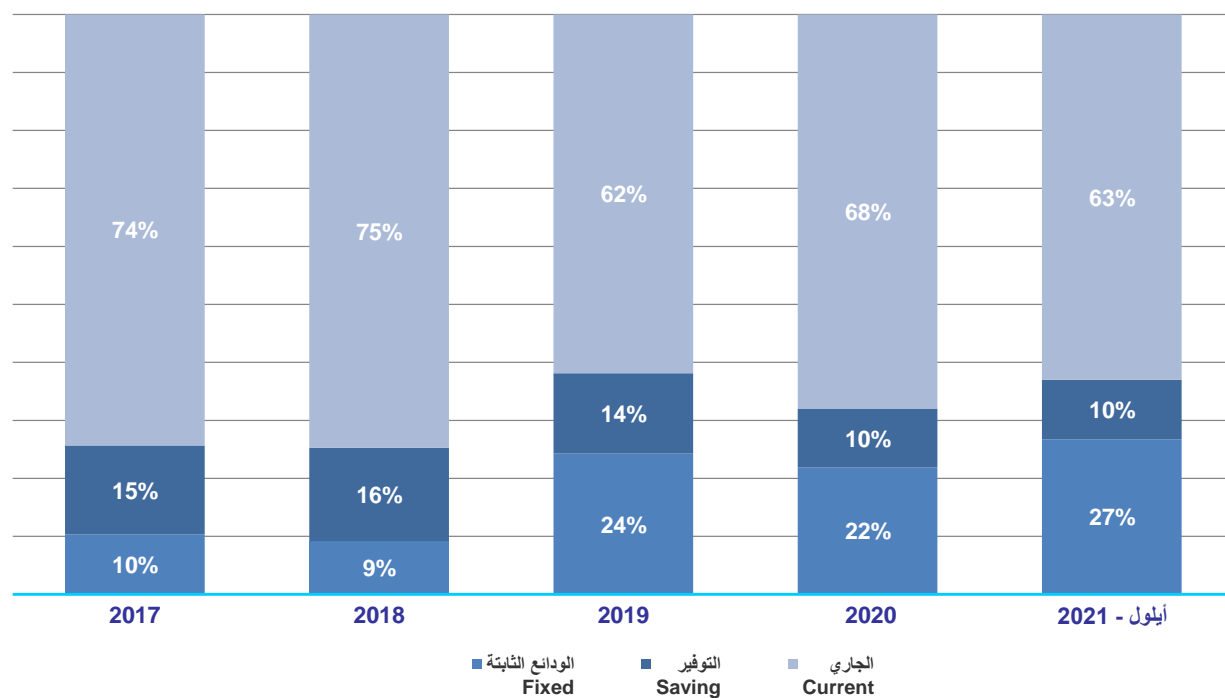
Till end of Sep 2021

(IQD billions)

(بمليارات الدنانير العراقية)

## ودائع العملاء بحسب النوع

لنهاية أيلول 2021

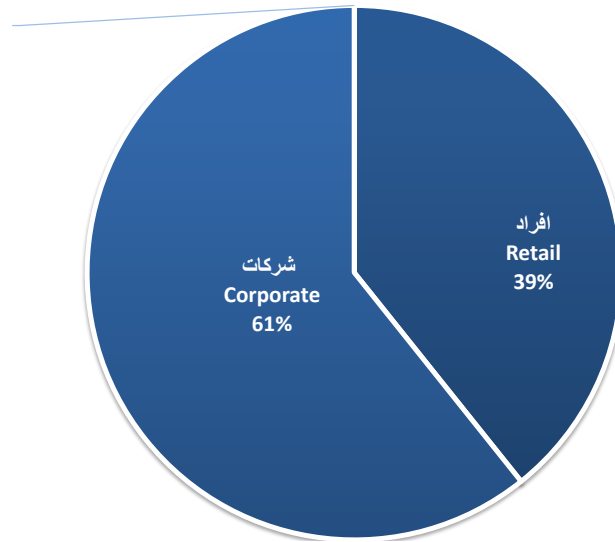


Customers Deposits per segment

Till end of Sep 2021

ودائع العملاء بحسب القطاع

لنهاية أيلول 2021



## Equity

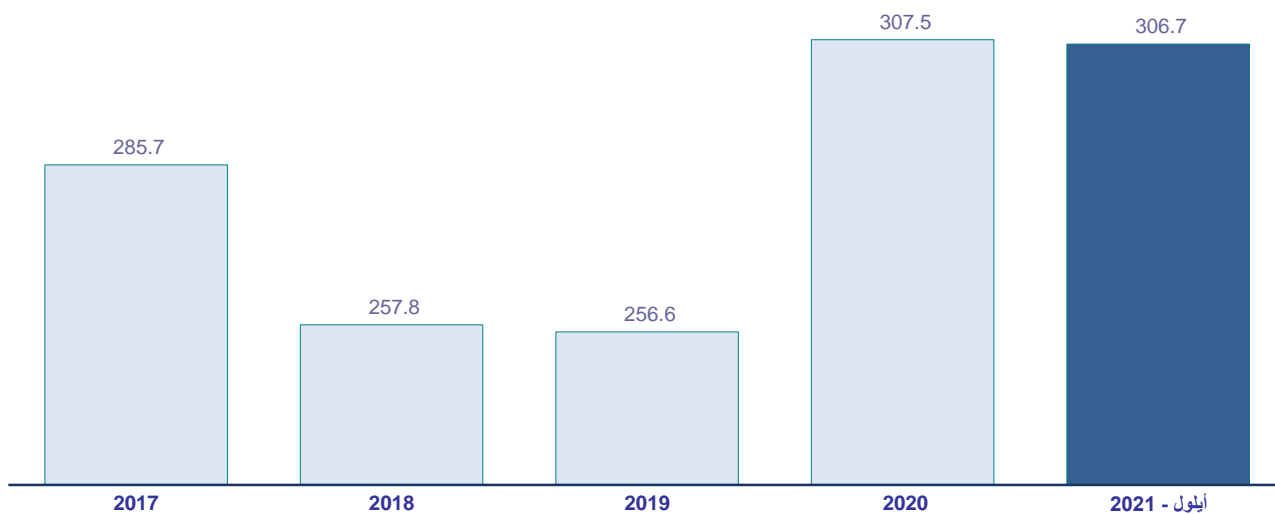
Till end of Sep 2021

(IQD billions)

## حقوق الملكية

لنهاية أيلول 2021

(بمليارات الدنانير العراقية)



## Paid in Capital

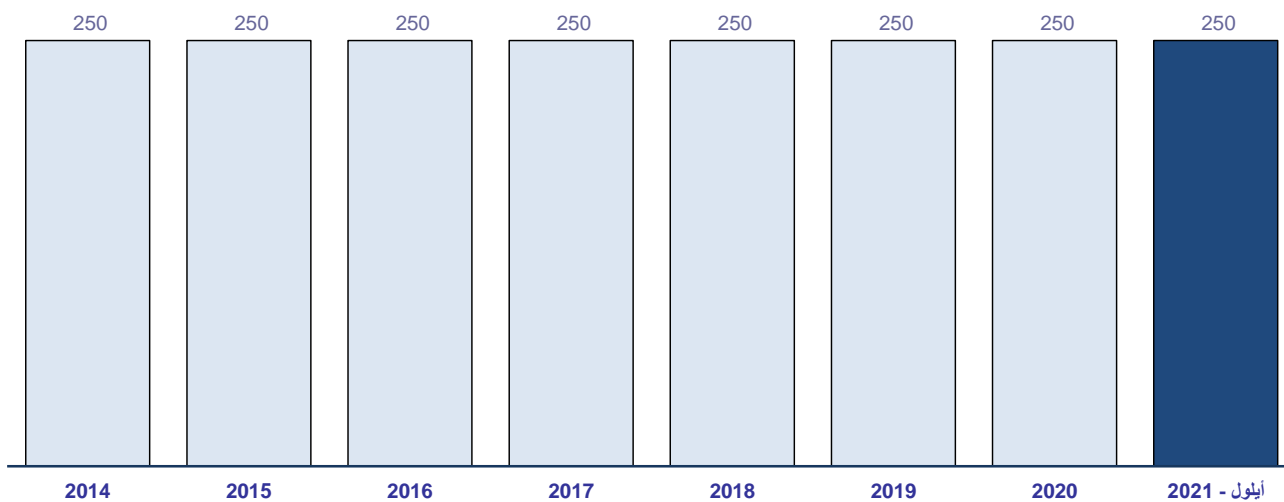
Till end of Sep 2021

(IQD billions)

## رأس المال المدفوع

لنهاية أيلول 2021

(بمليارات الدنانير العراقية)





قائمة الدخل  
Income Statement

المصرف  
**الأهلي العراقي**

ايلول 2021  
Sep 2021

## Total Revenue

Till end of Sep 2021

Compared to same period of last years

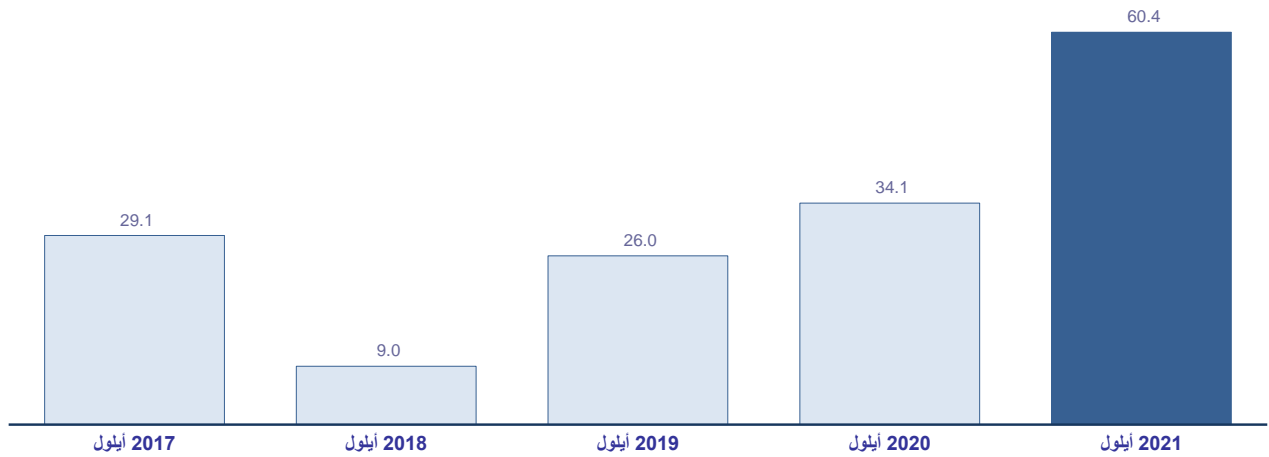
(IQD billions)

## إجمالي الدخل

لنهاية أيلول 2021

مقارنة مع نفس الفترة من الاعوام السابقة

(بمليارات الدنانير العراقية)



## Income before Tax

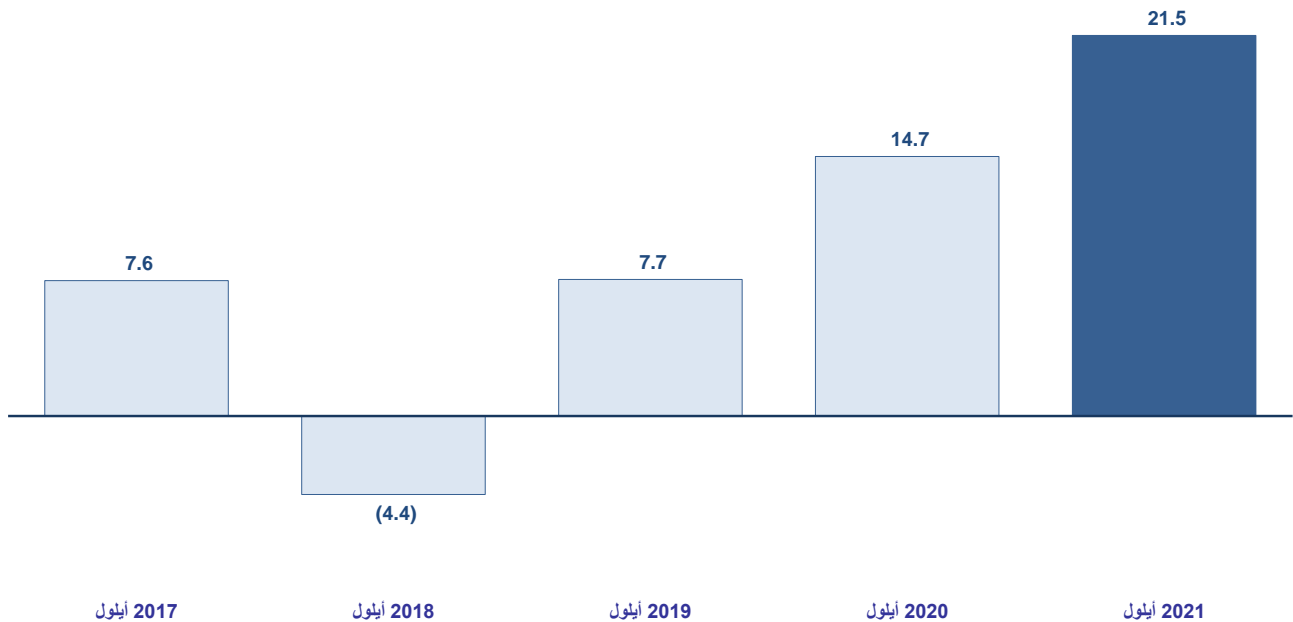
Till end of Sep 2021

(IQD billions)

## الربح قبل الضرائب

لنهاية أيلول 2021

(بمليارات الدنانير العراقية)



تحليل مؤشرات الأداء

Key performance Indicators

المصرف  
**الأهلي العراقي**

ايلول 2021  
Sep 2021

## Table of Content

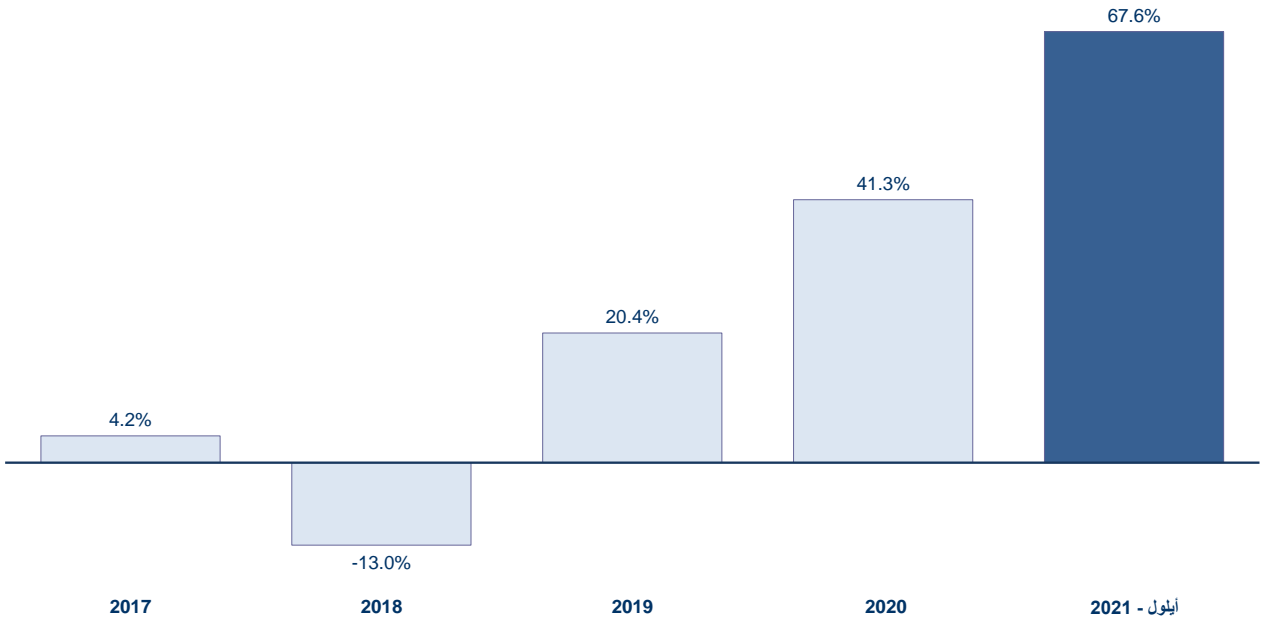
Page No. رقم الصفحة		
Growth in Assets	3	النمو في الموجودات
Growth in Net Credit Facilities (Ratio)	3	النمو في صافي الائتمان النقدي (نسبة)
Growth in Customers Deposits (Ratio)	4	النمو في ودائع العملاء (نسبة)
Growth in total Revenue	4	النمو في إجمالي الدخل
Growth in Income before Tax	5	النمو في الربح قبل الضرائب
Profit Margin	5	هامش الربح
<b>Ratios (%)</b>		<b>النسب المالية (%)</b>
<b>Profitability Ratios</b>		<b>نسب الربحية</b>
Return on Average Assets (Annualized)	6	العائد على متوسط الأصول (سنوي)
Return on Average Equity (Annualized)	6	العائد على متوسط حقوق الملكية (سنوي)
<b>Debt Ratios</b>		<b>نسب الدين</b>
Debt Ratio	7	نسبة الدين
<b>Regulatory ratios</b>		<b>النسب القانونية</b>
Liquidity Ratio (LCR)	8	نسبة السيولة
Net Stability funding ratio (NSFR)	8	نسبة التمويل المستقر
Capital Adequacy Ratio	9	نسبة كفاية رأس المال

## Growth in Assets

Till end of Sep 2021

## النمو في الموجودات

لنهاية أيلول 2021

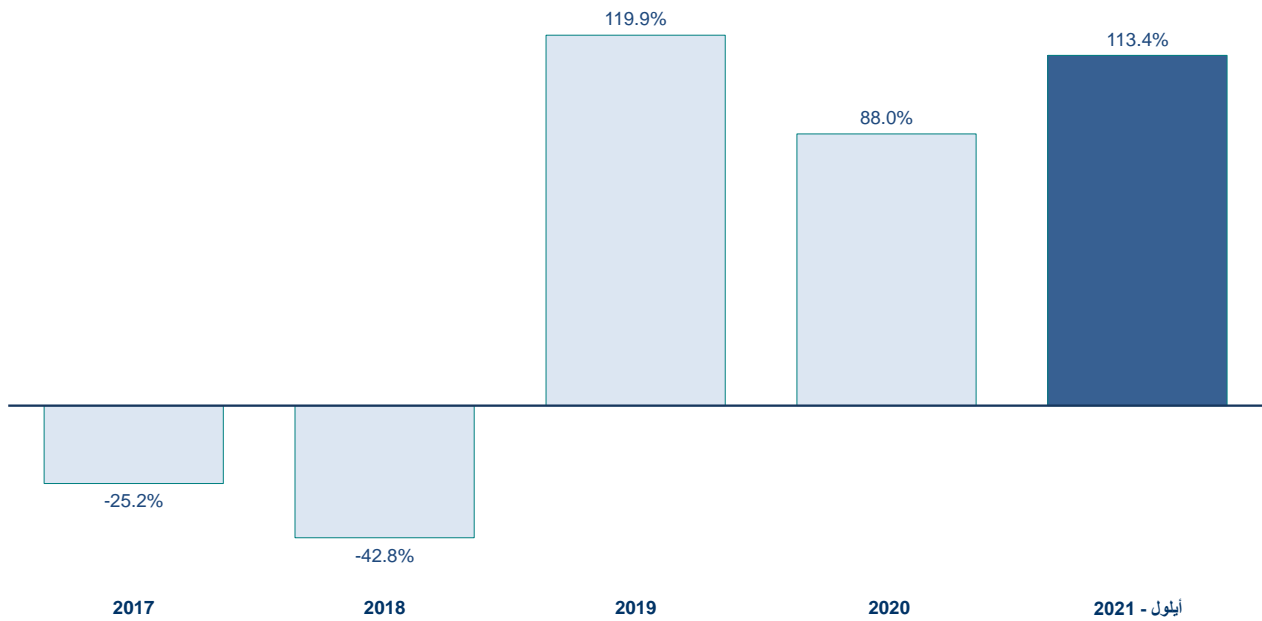


## Growth in Net Credit Facilities (Ratio)

Till end of Sep 2021

## النمو في صافي الائتمان النقدي (نسبة)

لنهاية أيلول 2021

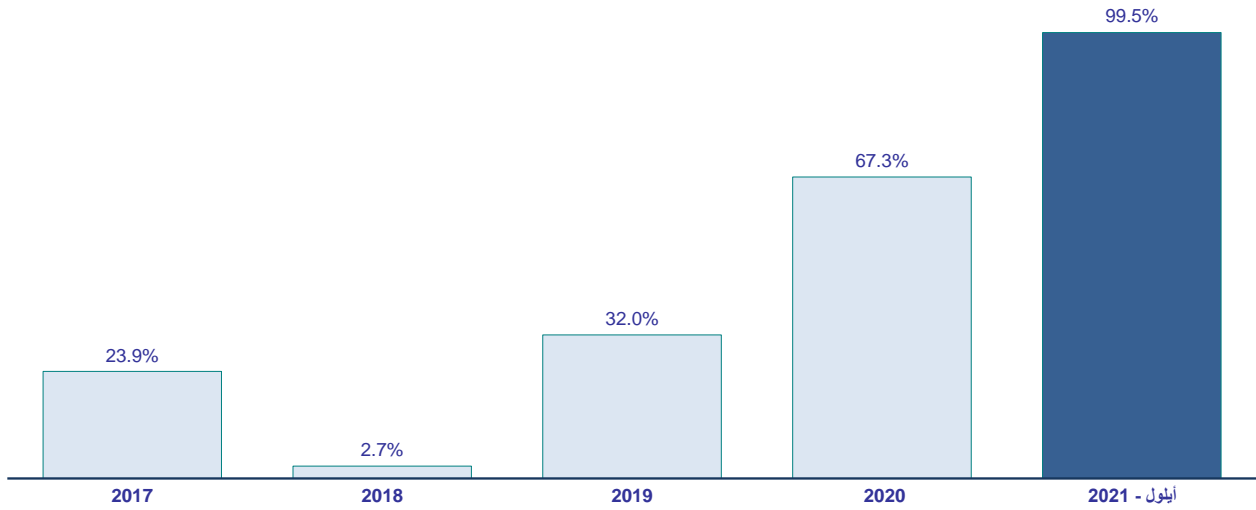


### Growth in Customers Deposits (Ratio)

Till end of Sep 2021

### النمو في ودائع العملاء (نسبة)

لنهاية أيلول 2021



### Growth in Income before Tax

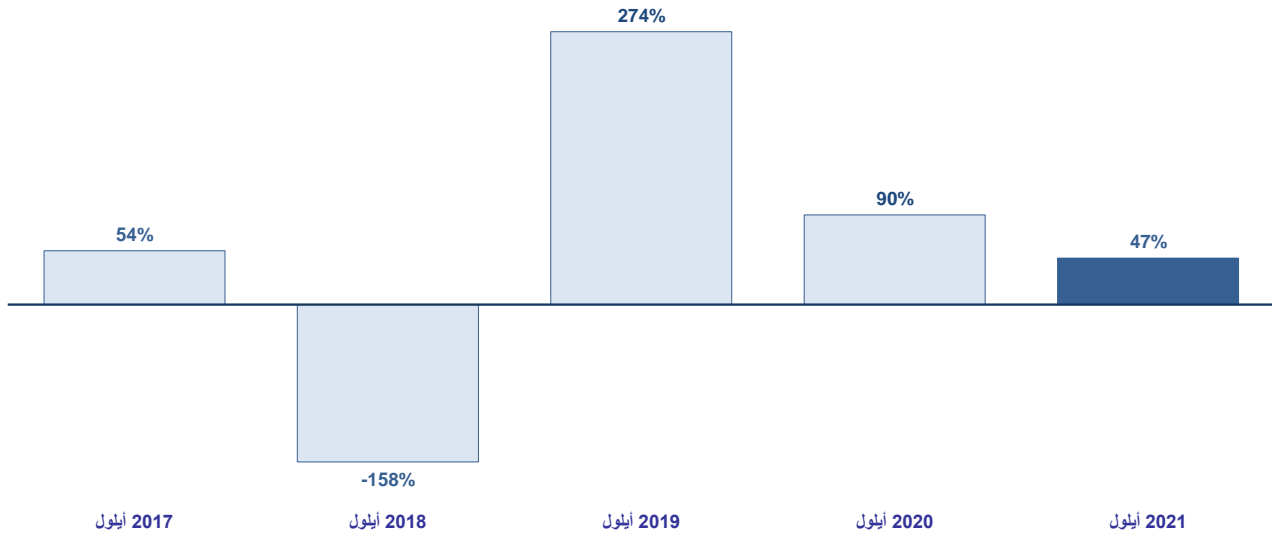
Till end of Sep 2021

Compared to same period of last years

### النمو في الربح قبل الضرائب

لنهاية أيلول 2021

مقارنة مع نفس الفترة من الاعوام السابقة



## Growth in total Revenue

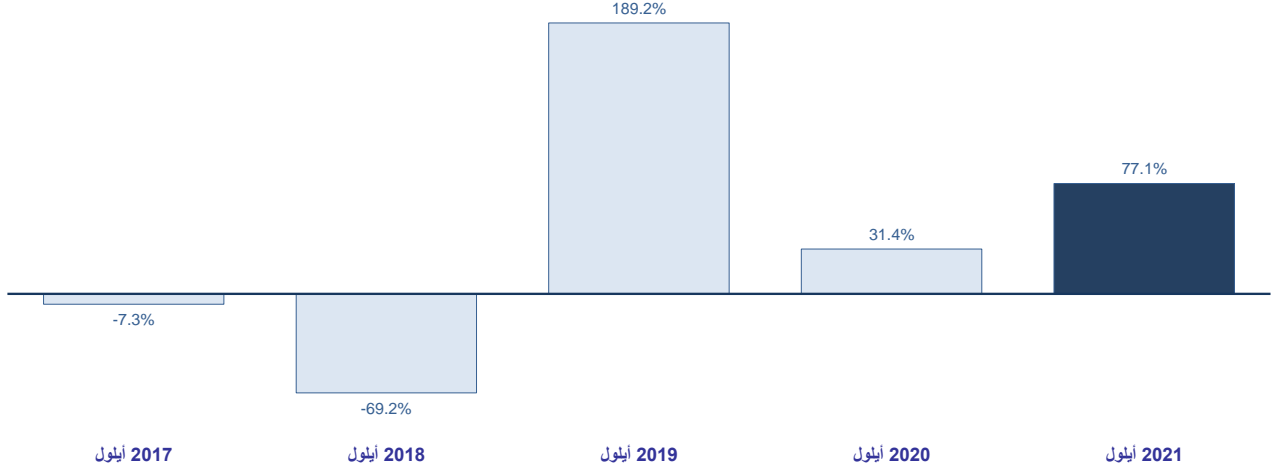
Till end of Sep 2021

Compared to same period of last years

## النمو في إجمالي الدخل

لنهاية أيلول 2021

مقارنة مع نفس الفترة من الاعوام السابقة



## Profit Margin

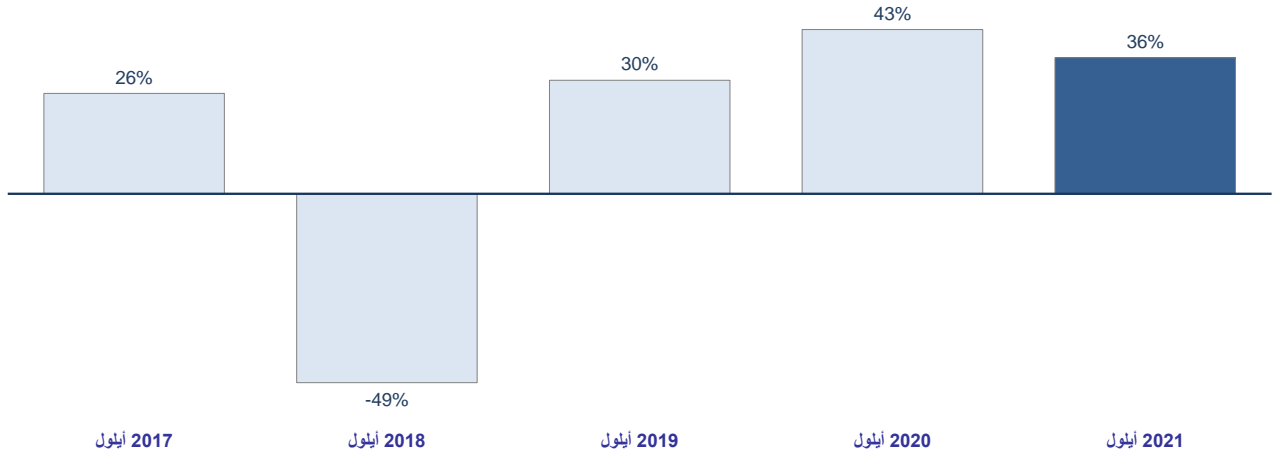
= Income / Total Revenue

Compared to same period of last years

## هامش الربح

= الربح قبل الضريبة / إجمالي الإيرادات

مقارنة مع نفس الفترة من الاعوام السابقة

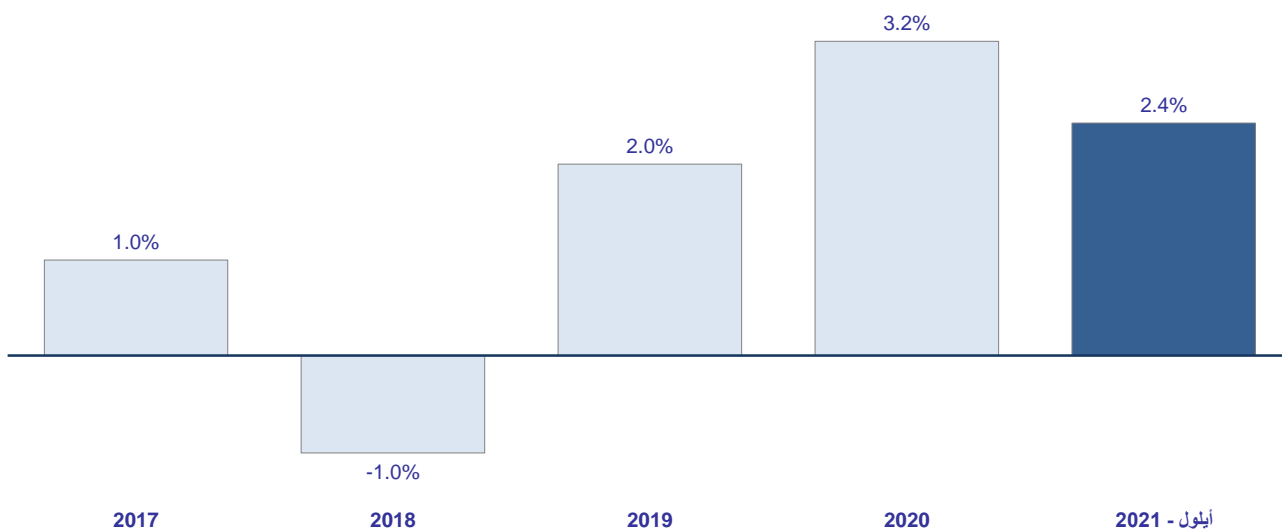


Return on Average Assets (Annualized)

(Before Tax)

العائد على متوسط الأصول (سنوي)

(قبل ضريبة الدخل)

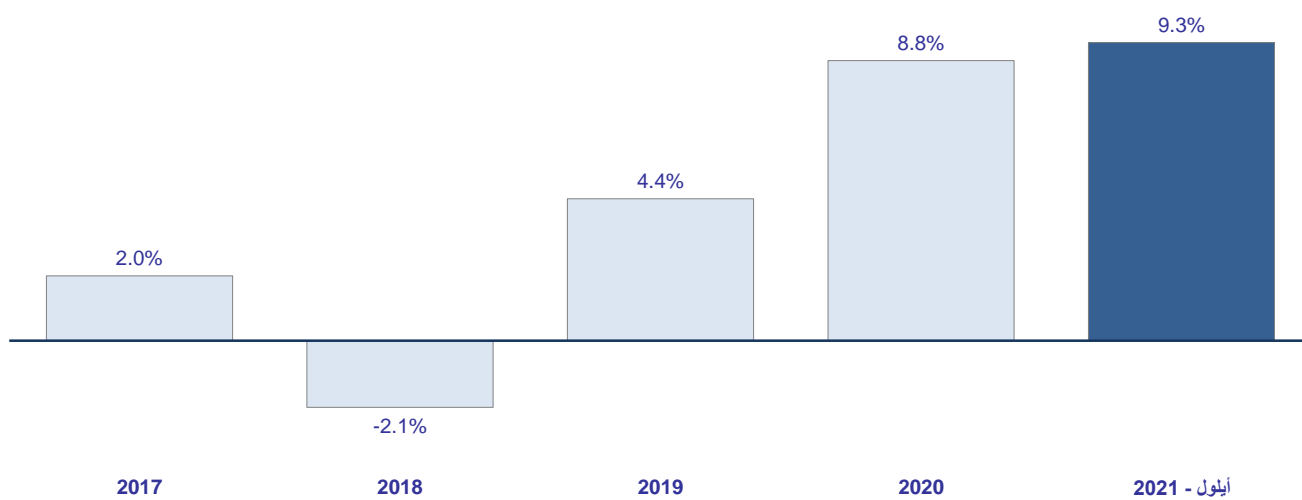


Return on Average Equity (Annualized)

(Before Tax)

العائد على متوسط حقوق الملكية (سنوي)

(قبل ضريبة الدخل)





## Debt Ratios

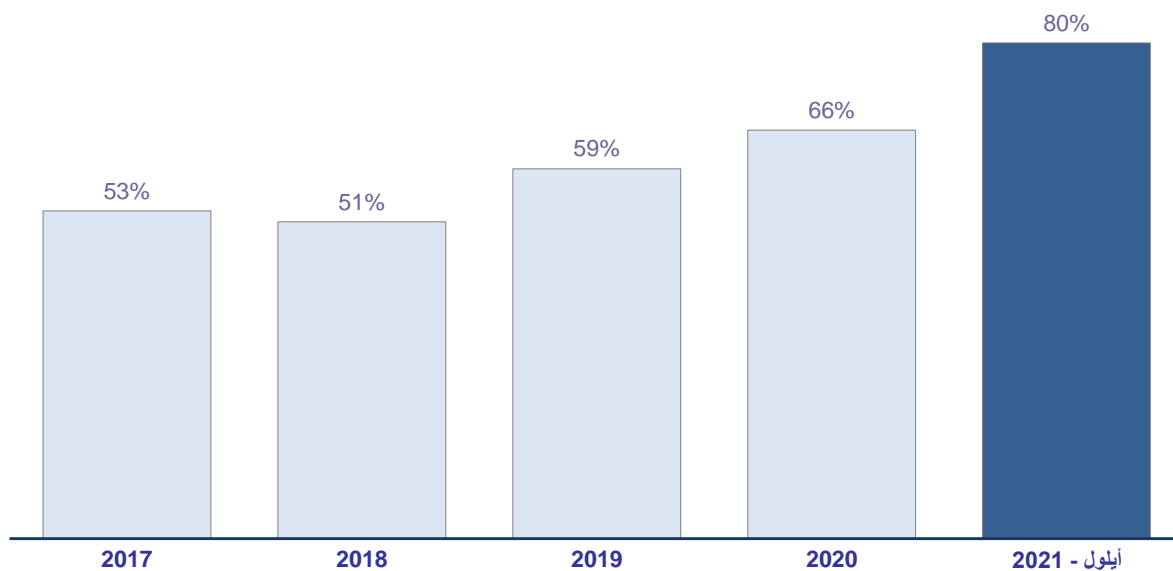
## نسب الدين

### Debt Ratio

= Total Liabilities / Total Assets

### نسبة الدين

= مجموع المطلوبات / مجموع الموجودات

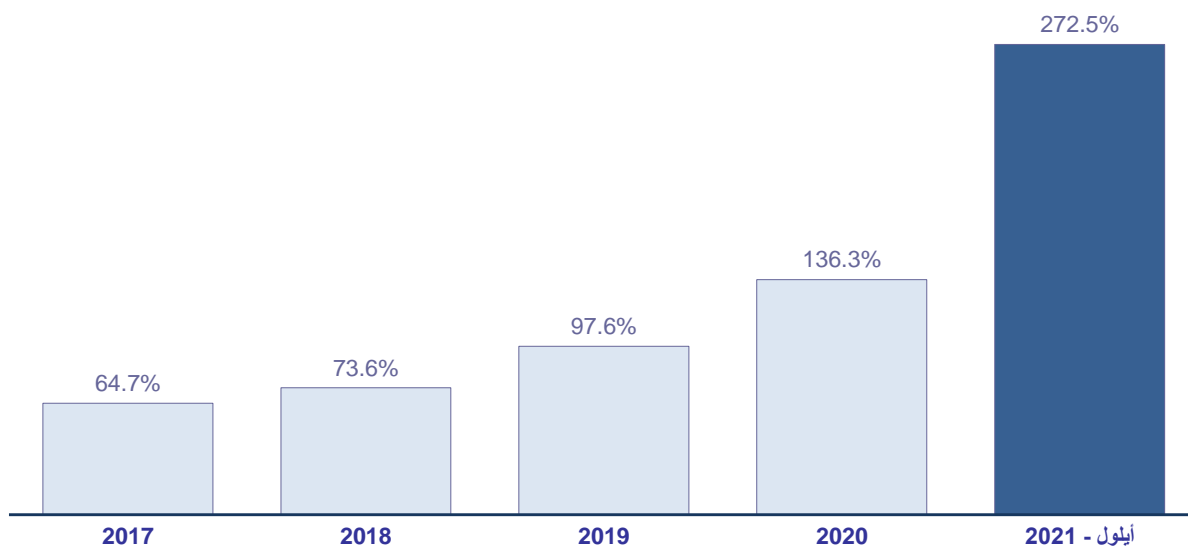


### Deposits / Equity

= Total Deposits / Total Equity

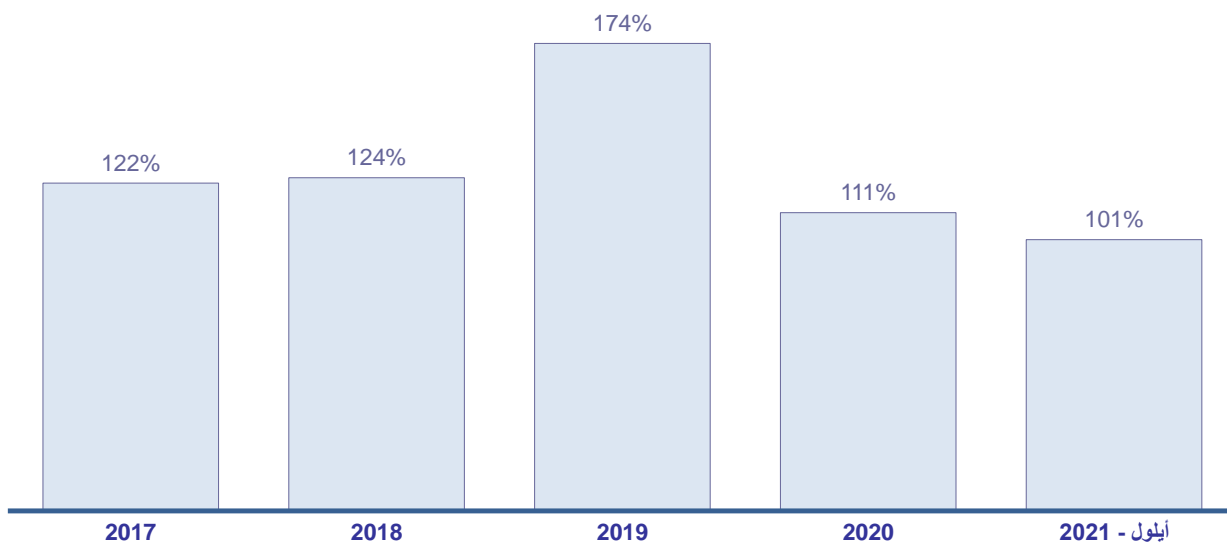
### نسبة ودائع العملاء / حقوق الملكية

= إجمالي ودائع العملاء / إجمالي حقوق الملكية



Liquidity Ratio (LCR)

نسبة السيولة



### Capital Adequacy Ratio

Basel III

### نسبة كفاية رأس المال

بازل III

