

تحليل البيانات المالية من خلال المقارنة مع فترات زمنية
Financial Analysis using Comparative
Statements

حزيران 2022

June 2022

المصرف
الأهلي العراقي

Table of Content

Page No. رقم الصفحة		
Financial Position		المركز المالي
Assets		الموجودات
Assets	4	الموجودات
Net Credit Facilities	4	صافي التسهيلات الائتمانية
Credit facilities per sector	5	التوزيع القطاعي للتسهيلات
Credit Facilities Structure	5	هيكلية التسهيلات الائتمانية
Liabilities		المطلوبات
Customers Deposits	6	ودائع العملاء
Customers Deposits per type	6	ودائع العملاء بحسب النوع
Customers Deposits per segment	7	ودائع العملاء بحسب القطاع
Equity		حقوق الملكية
Equity	8	حقوق الملكية
Paid in Capital	8	رأس المال المدفوع
-		
Total Revenue	10	إجمالي الدخل
Income before Tax	10	الربح قبل الضرائب

قائمة المركز المالي
Balance Sheet

حزيران 2022

June 2022

المصرف
الأهلي العراقي

Assets

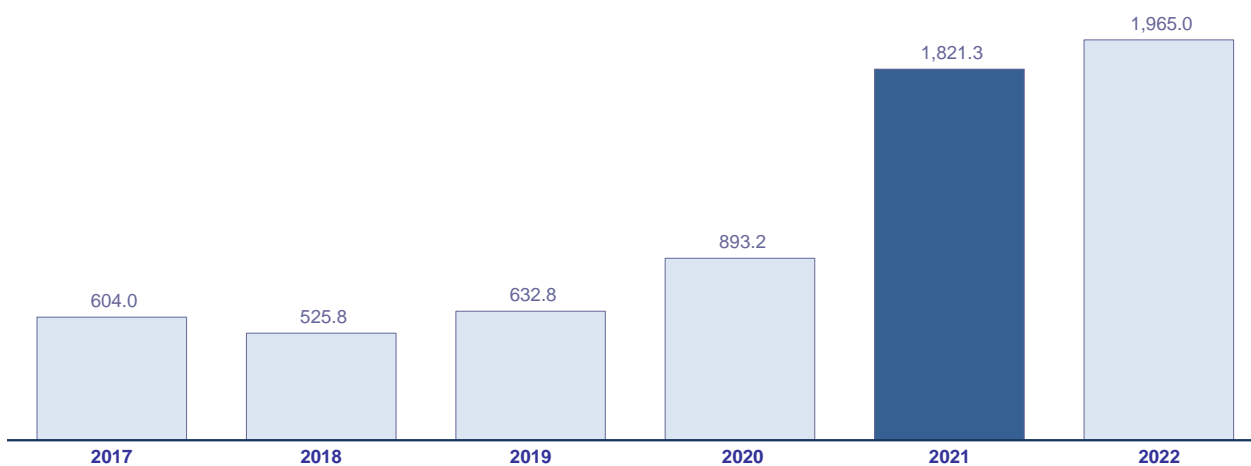
الموجودات

Assets

(IQD billions)

الموجودات

(بمليارات الدنانير العراقية)

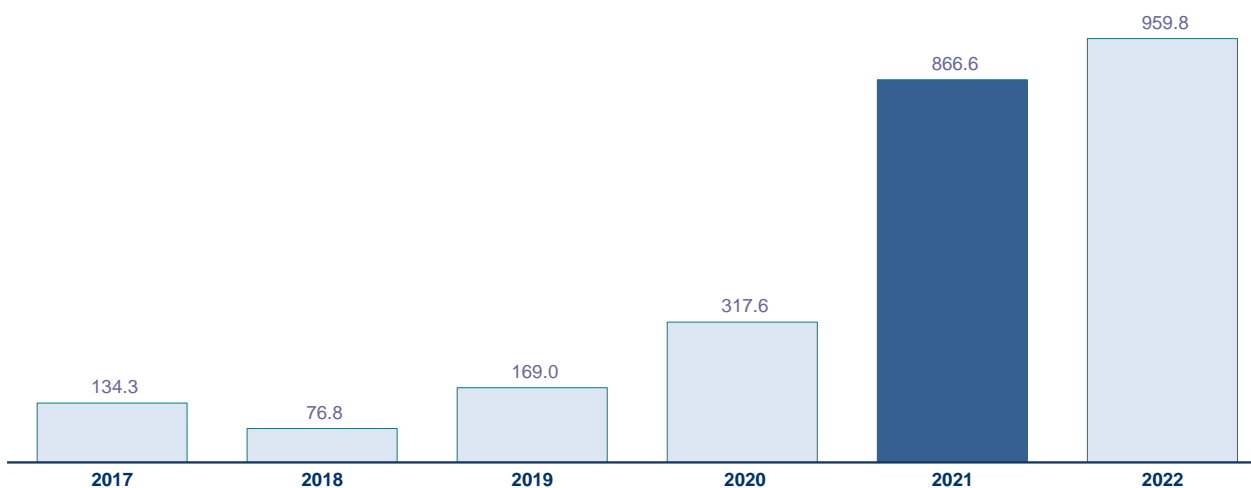


Net Credit Facilities

(IQD billions)

صافي التسهيلات الائتمانية

(بمليارات الدنانير العراقية)

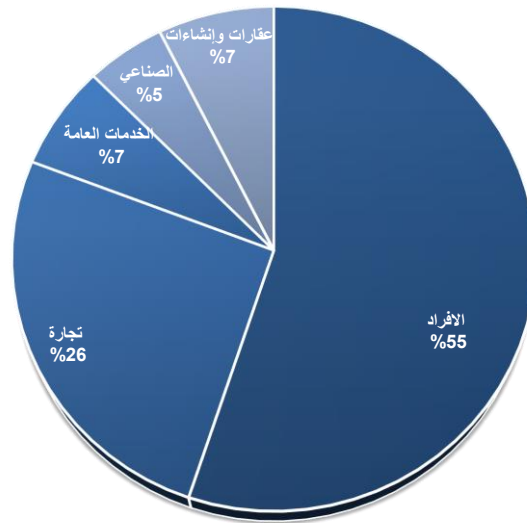


Credit facilities per sector

Till end of June 2022

التوزيع القطاعي للتسهيلات

حزيران 2022

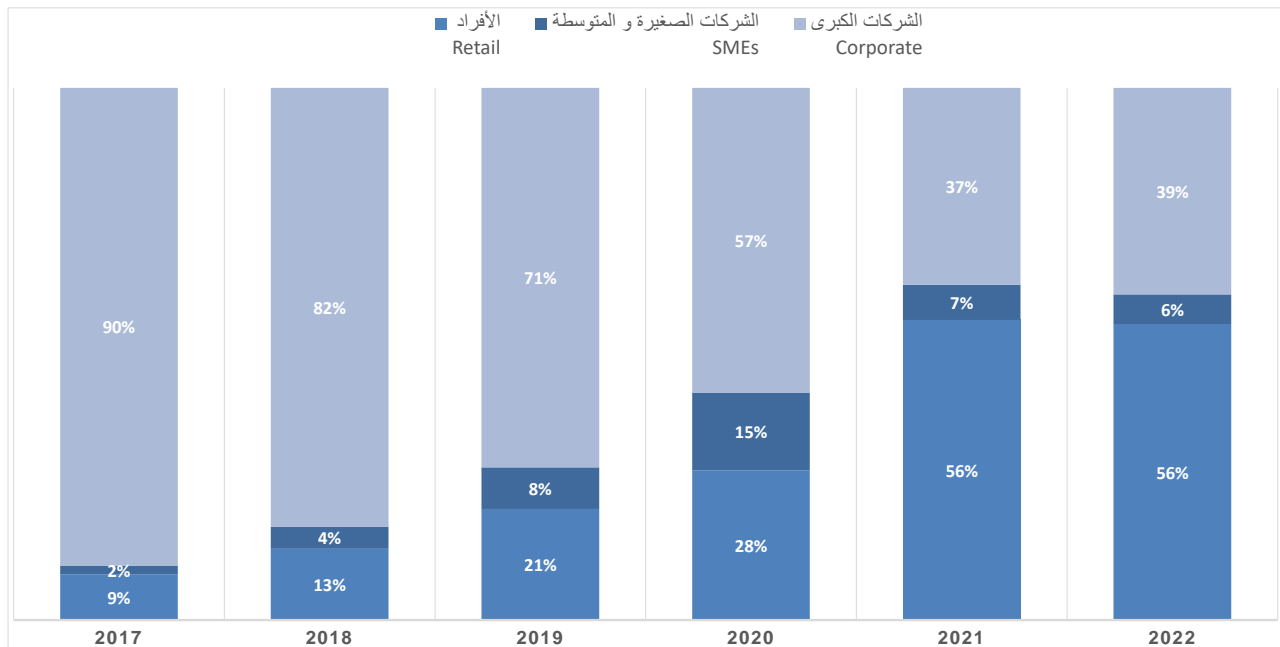


Credit Facilities Structure

Till end of June 2022

هيكلية التسهيلات الائتمانية

حزيران 2022



Customers Deposits

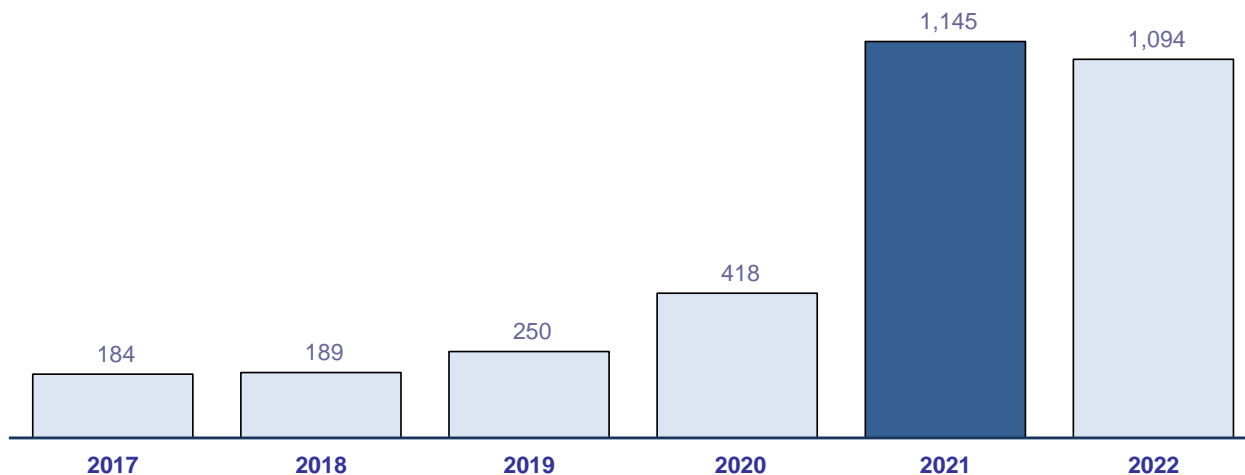
ودائع العملاء

Till end of June 2022

(بمليارات الدنانير العراقية)

حزيران 2022

(IQD billions)



Customers Deposits per type

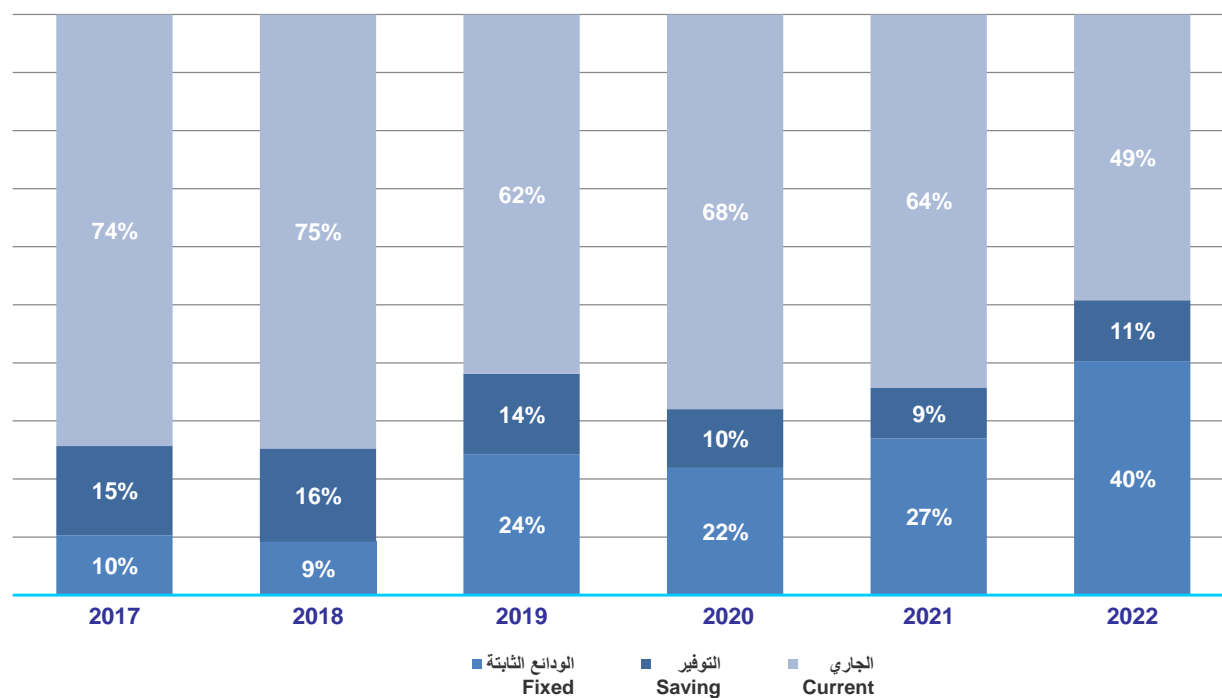
ودائع العملاء بحسب النوع

Till end of June 2022

(IQD billions)

(بمليارات الدنانير العراقية)

حزيران 2022

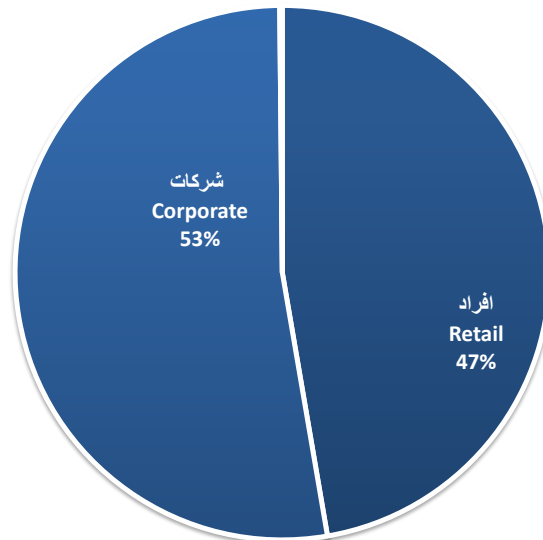


Customers Deposits per segment

Till end of June 2022

ودائع العملاء بحسب القطاع

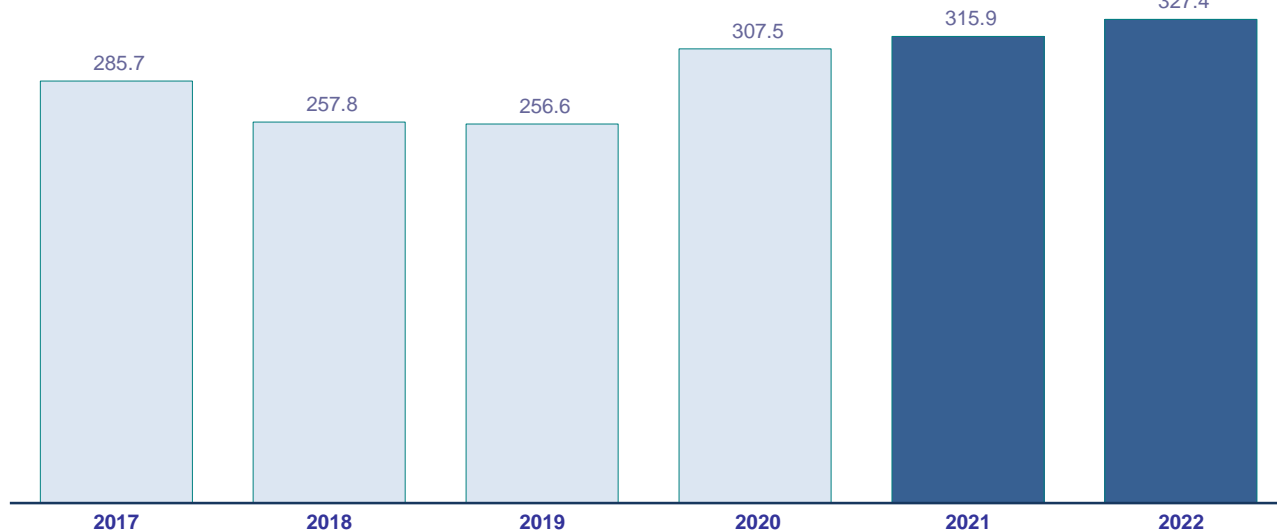
حزيران 2022



Equity

Till end of June 2022

(IQD billions)



حقوق الملكية

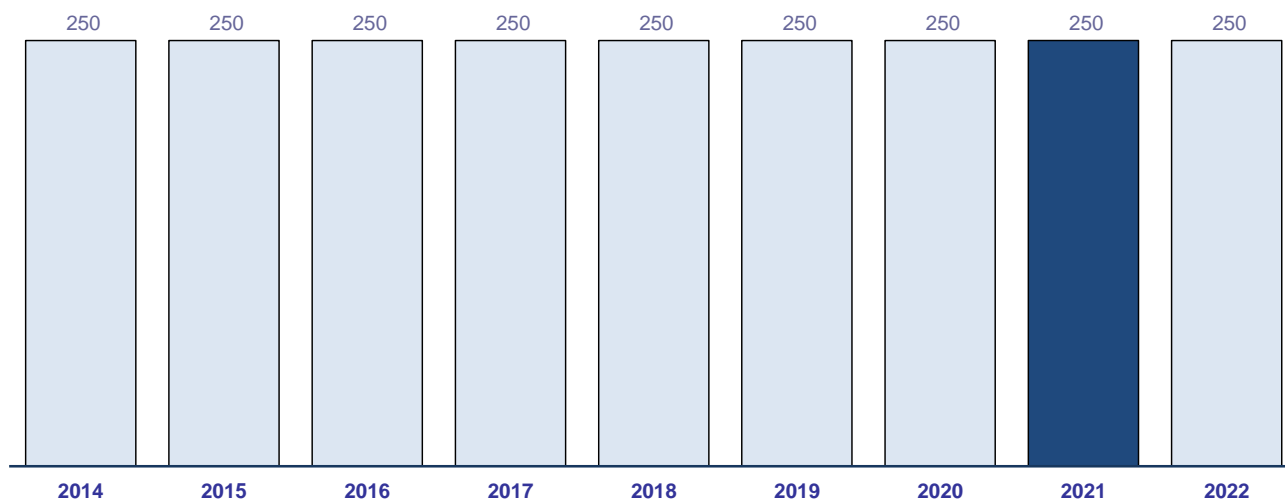
حزيران 2022

(بمليارات الدنانير العراقية)

Paid in Capital

Till end of June 2022

(IQD billions)



رأس المال المدفوع

حزيران 2022

(بمليارات الدنانير العراقية)

قائمة الدخل
Income Statement

حزيران 2022

June 2022

المصرف
الأهلي العراقي

Total Revenue

Till end of June 2022

Compared to same period of last years

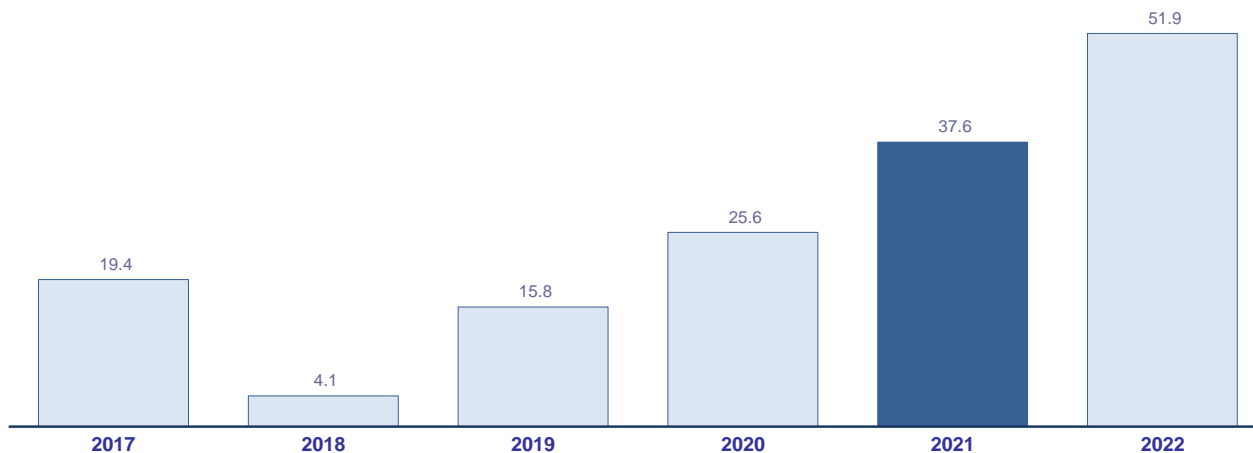
(IQD billions)

إجمالي الدخل

حزيران 2022

مقارنة مع نفس الفترة من الاعوام السابقة

(بمليارات الدنانير العراقية)



Income before Tax

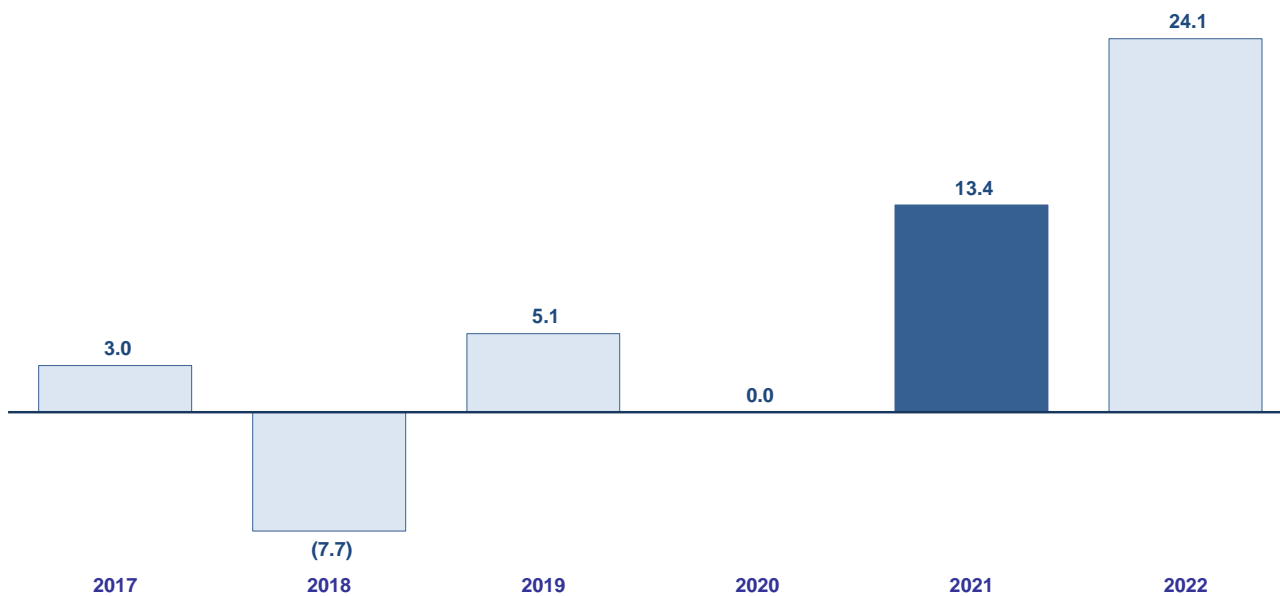
Till end of June 2022

(IQD billions)

الربح قبل الضرائب

حزيران 2022

(بمليارات الدنانير العراقية)



تحليل مؤشرات الاداء
Key Performance
Indicators

حزيران 2022

June 2022

المصرف
الأهلي العراقي

Table of Content

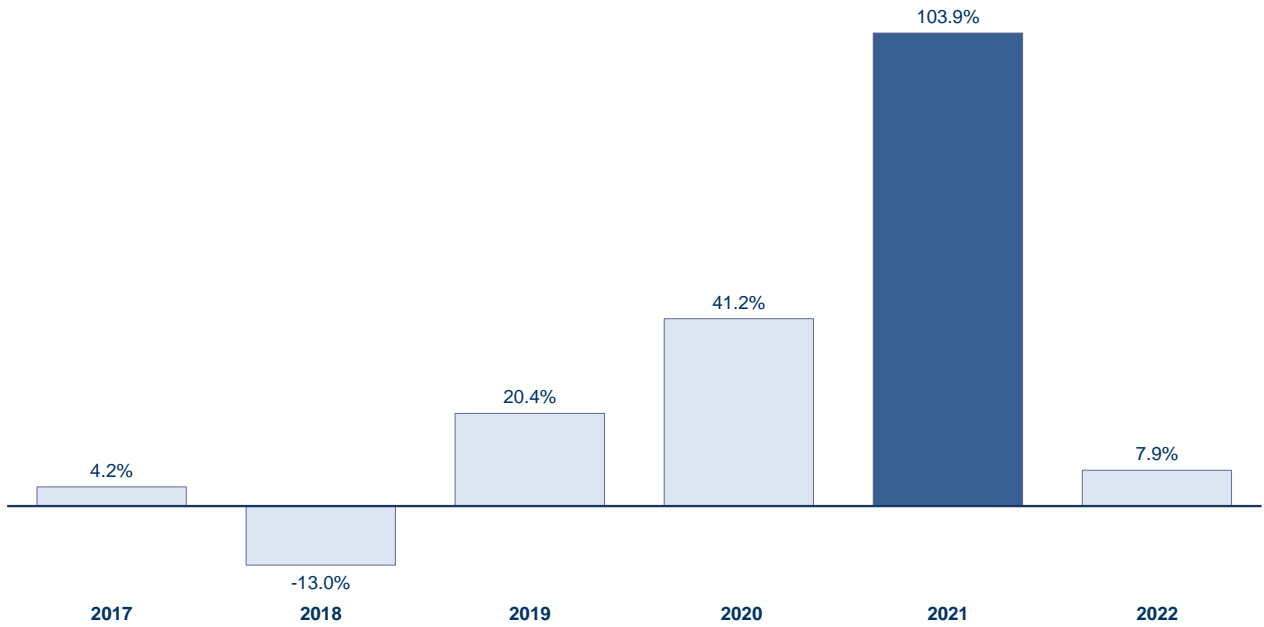
Page No. رقم الصفحة		
Growth in Assets	3	النمو في الموجودات
Growth in Net Credit Facilities (Ratio)	3	النمو في صافي الائتمان النقدي (نسبة)
Growth in Customers Deposits (Ratio)	4	النمو في ودائع العملاء (نسبة)
Growth in total Revenue	4	النمو في إجمالي الدخل
Growth in Income before Tax	5	النمو في الربح قبل الضرائب
Profit Margin	5	هامش الربح
Ratios (%)		النسب المالية (%)
Profitability Ratios		نسب الربحية
Return on Average Assets (Annualized)	6	العائد على متوسط الأصول (سنوي)
Return on Average Equity (Annualized)	6	العائد على متوسط حقوق الملكية (سنوي)
Debt Ratios		نسب الدين
Debt Ratio	7	نسبة الدين
Regulatory ratios		النسب القانونية
Liquidity Ratio (LCR)	8	نسبة السيولة
Net Stability funding ratio (NSFR)	8	نسبة التمويل المستقر
Capital Adequacy Ratio	9	نسبة كفاية رأس المال

Growth in Assets

Till end of June 2022

النمو في الموجودات

حزيران 2022

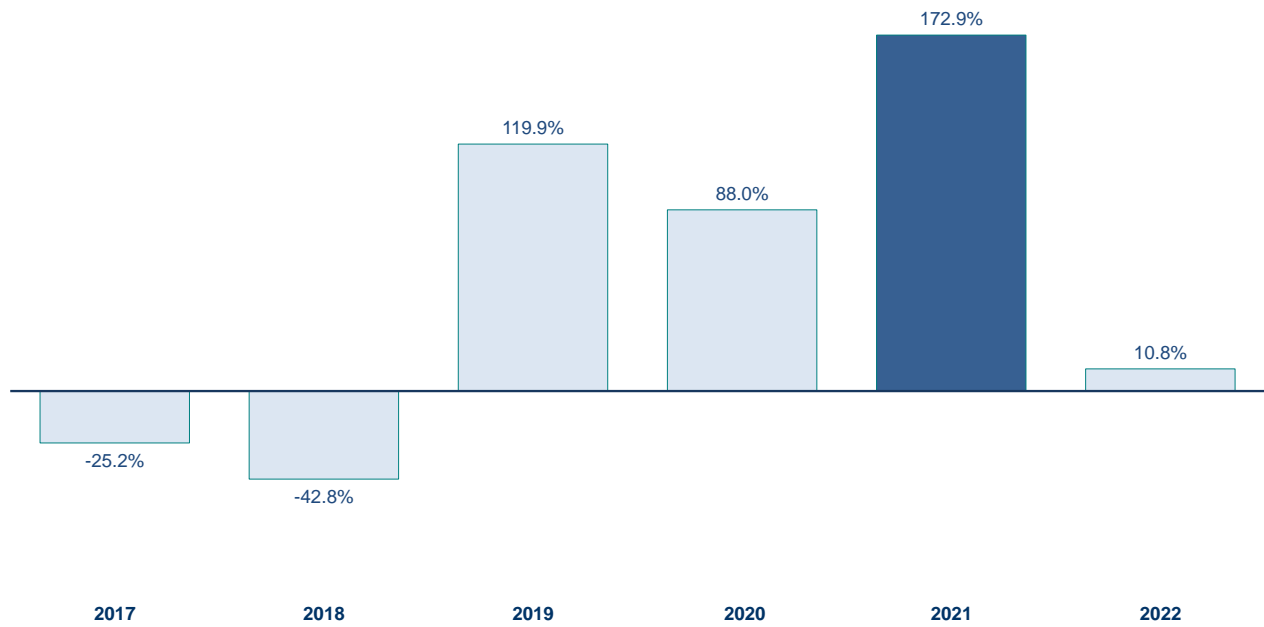


Growth in Net Credit Facilities (Ratio)

Till end of June 2022

النمو في صافي الائتمان النقدي (نسبة)

حزيران 2022

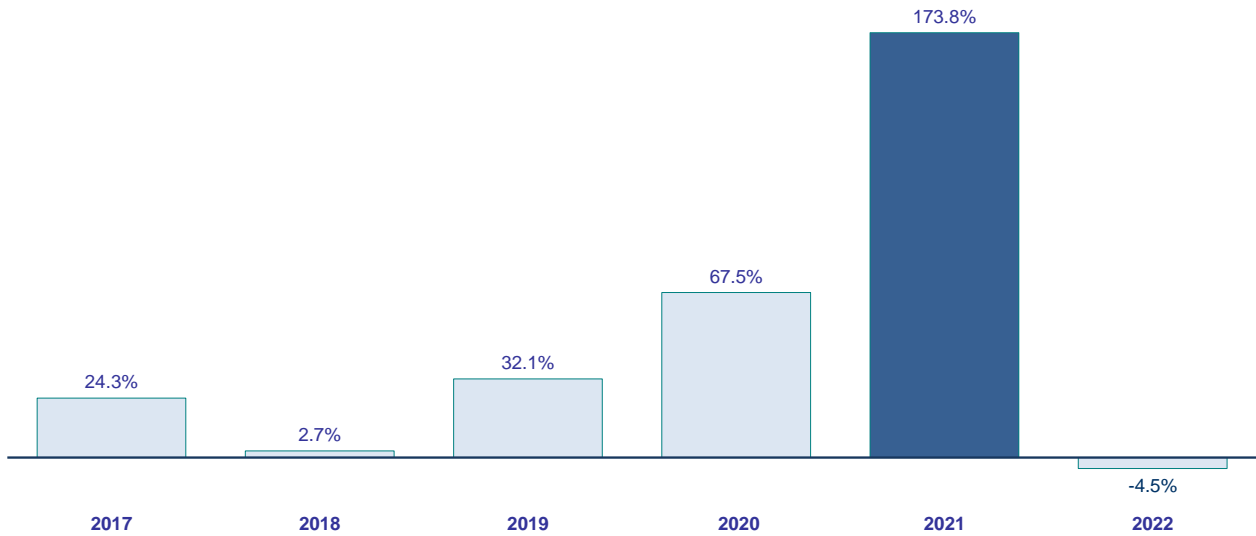


Growth in Customers Deposits (Ratio)

Till end of June 2022

النمو في ودائع العملاء (نسبة)

حزيران 2022



Growth in Income before Tax

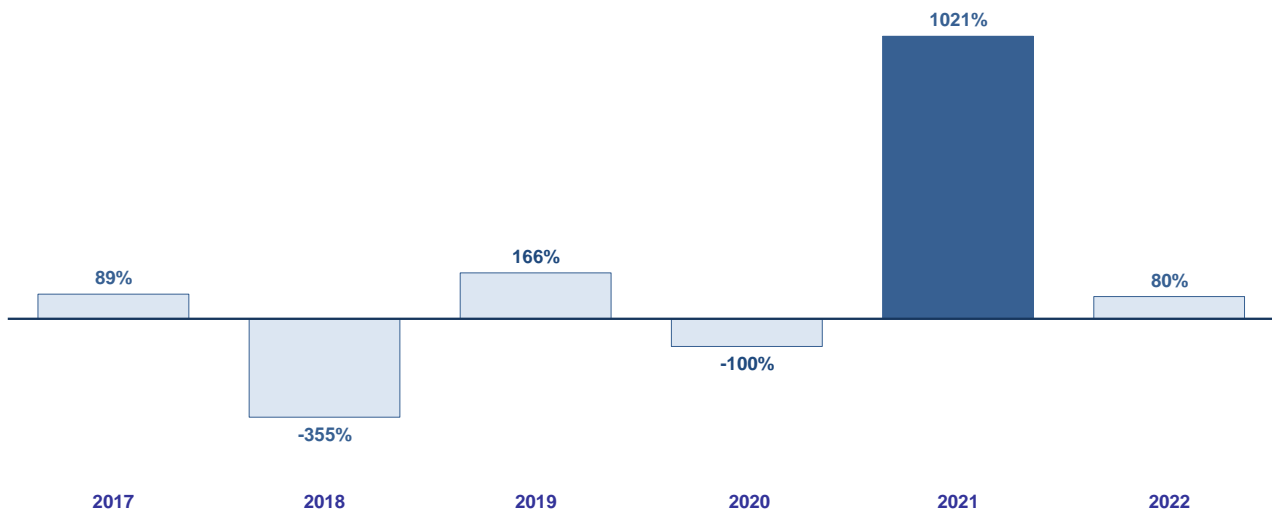
Till end of June 2022

Compared to same period of last years

النمو في الربح قبل الضرائب

حزيران 2022

مقارنة مع نفس الفترة من الاعوام السابقة



Growth in total Revenue

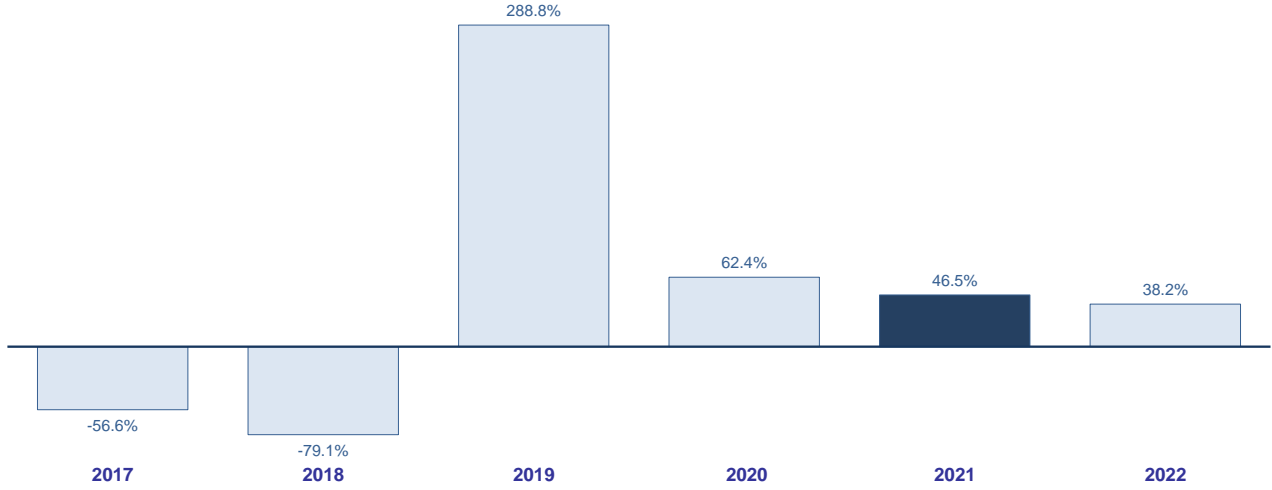
Till end of June 2022

Compared to same period of last years

النمو في إجمالي الدخل

حزيران 2022

مقارنة مع نفس الفترة من الاعوام السابقة



Profit Margin

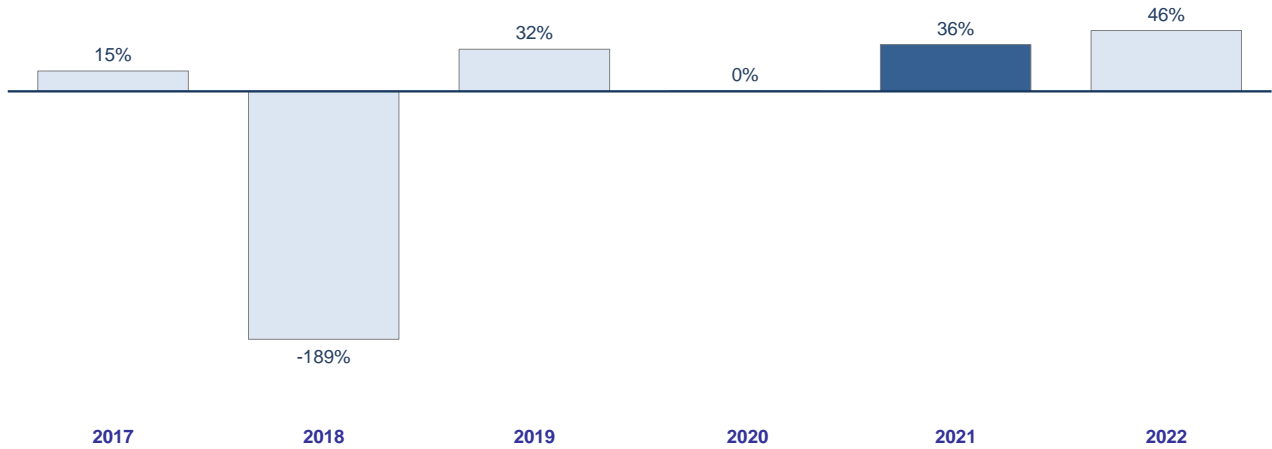
= Income / Total Revenue

Compared to same period of last years

هامش الربح

= الربح قبل الضريبة / إجمالي الإيرادات

مقارنة مع نفس الفترة من الاعوام السابقة

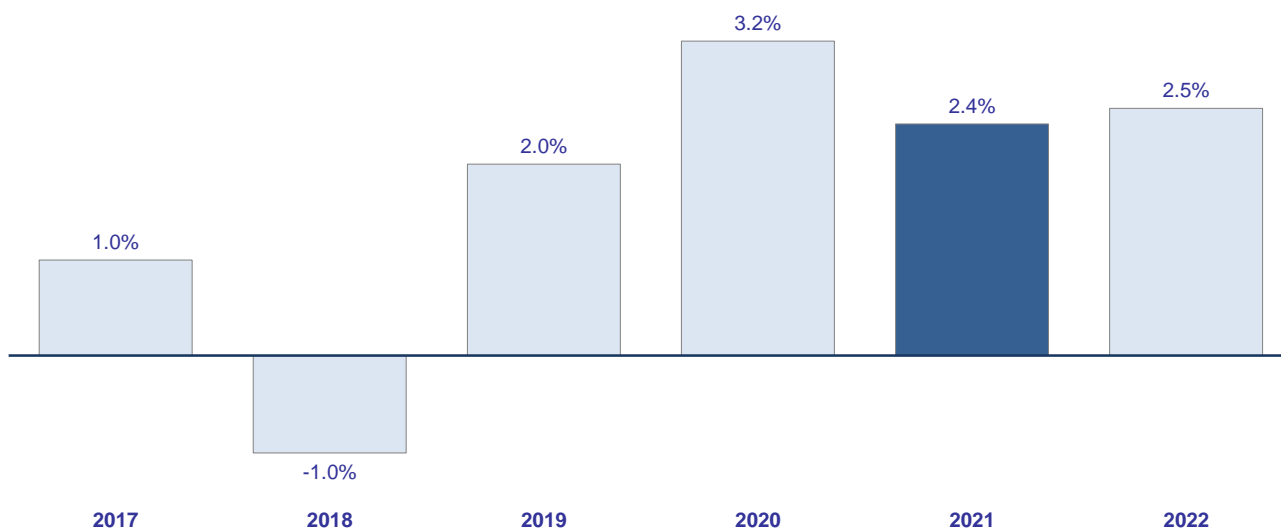


Return on Average Assets (Annualized)

(Before Tax)

العائد على متوسط الأصول (سنوي)

(قبل ضريبة الدخل)

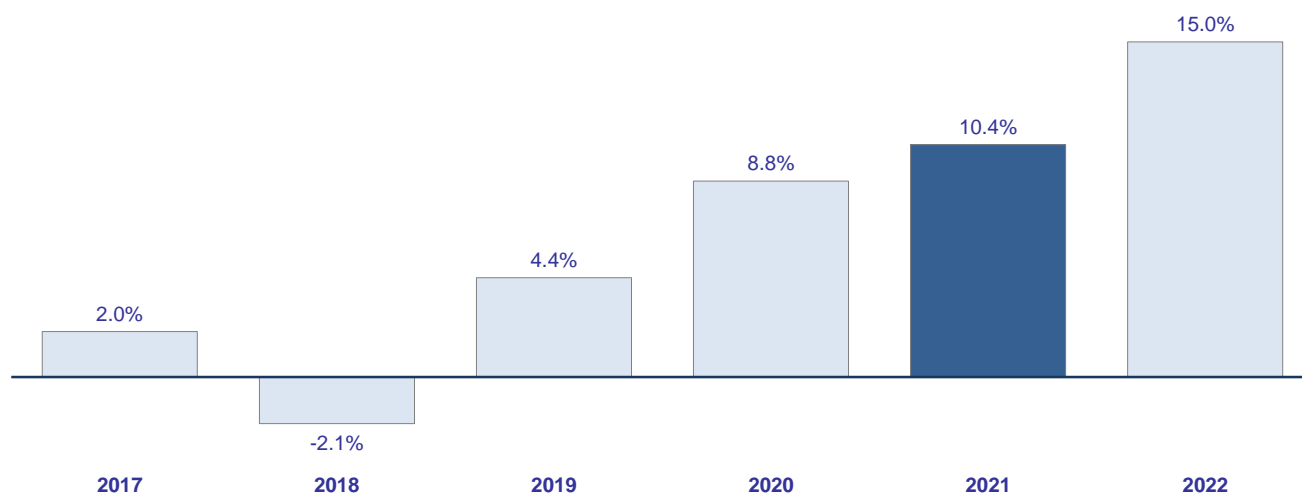


Return on Average Equity (Annualized)

(Before Tax)

العائد على متوسط حقوق الملكية (سنوي)

(قبل ضريبة الدخل)



Debt Ratios

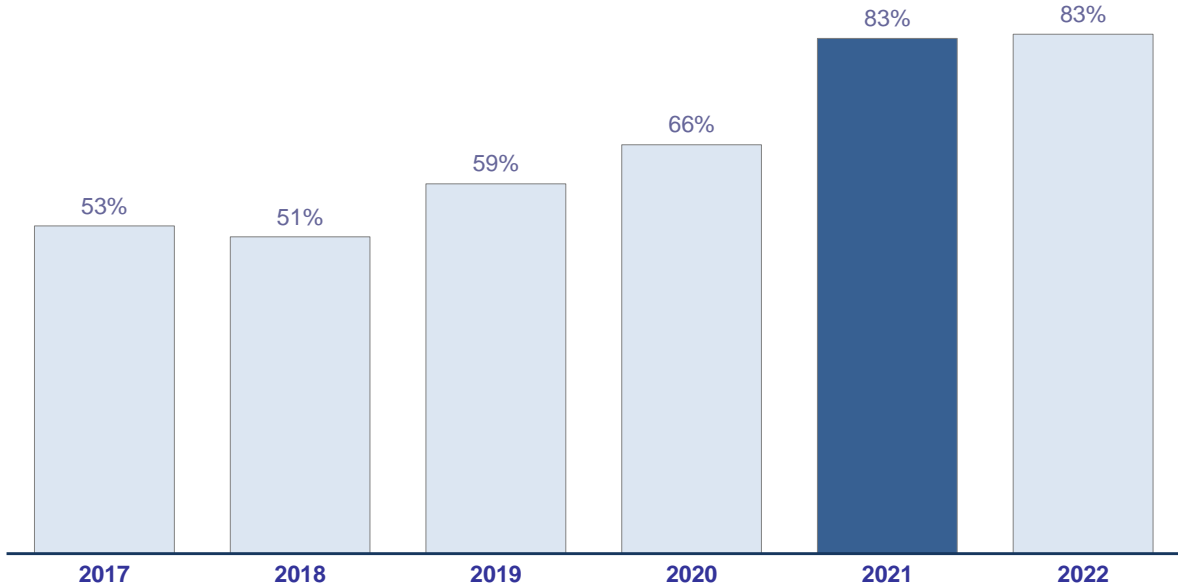
نسب الدين

Debt Ratio

= Total Liabilities / Total Assets

نسبة الدين

= مجموع المطلوبات / مجموع الموجودات

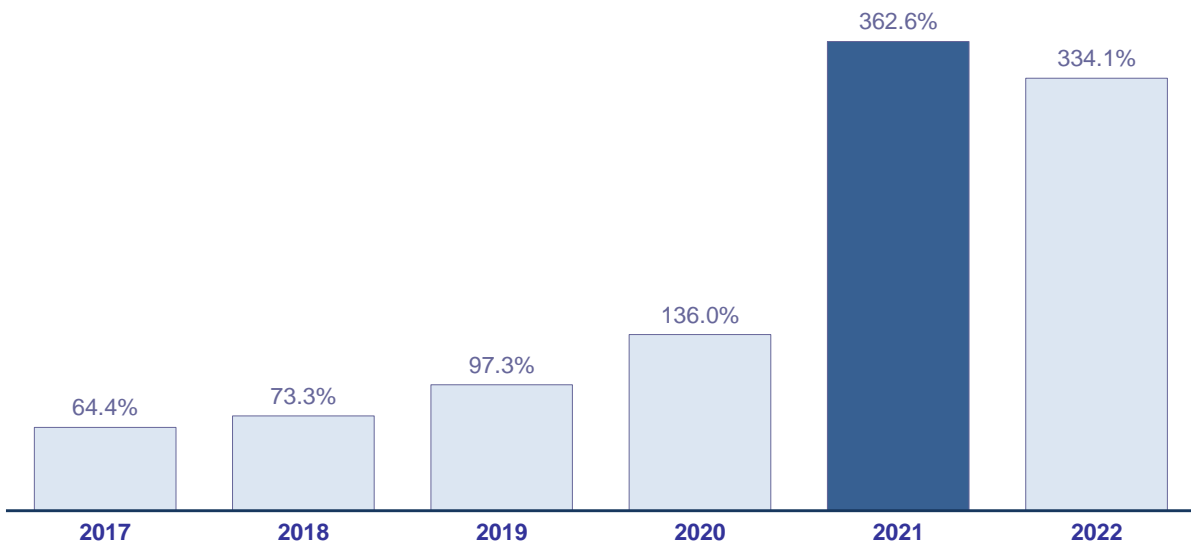


Deposits / Equity

= Total Deposits / Total Equity

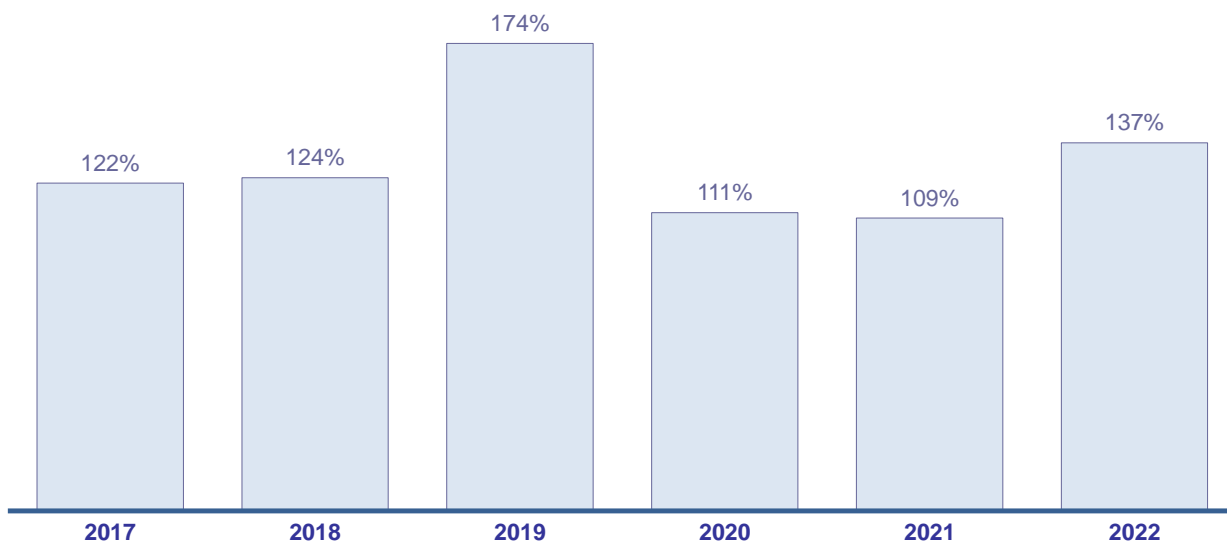
نسبة ودائع العملاء / حقوق الملكية

= إجمالي ودائع العملاء / إجمالي حقوق الملكية



Liquidity Ratio (LCR)

نسبة السيولة



Capital Adequacy Ratio

Basel III

نسبة كفاية رأس المال

بازل III

